

# L'ITALIA AI TEMPI DEL CORONAVIRUS


Numero 11 2021 – 28 maggio 2021






## In sintesi

- **La minaccia percepita** si stabilizza e si allinea ai valori rilevati a fine maggio 2020, con la sola eccezione del livello di pericolo per il Paese che, a un anno di distanza dalla fine del primo lockdown, risulta nettamente calato
- **Continuo incremento anche per l'ottimismo:** 48% ritengono che il peggio sia passato, allo stesso livello di quanto registrato a inizio giugno 2020
- **Crollo netto della previsione** di crescita dei contagi: da fine aprile a fine maggio, i pessimisti dimezzano anche grazie al positivo andamento della campagna vaccinale
- **Campagna che oggi riscuote l'apprezzamento di sei italiani su dieci,** quattro più di quelli che si erano espressi positivamente all'annuncio del Governo a metà marzo.
- **Resta elevato il ritmo tenuto dal piano vaccinale** (sono ora 42% gli italiani adulti che dichiarano di avere avuto almeno una dose) **e prosegue il calo della resistenza a vaccinarsi** (-11 punti, tra esitanti e 'no-vax')
- **L'orizzonte temporale in cui gli italiani collocano la previsione della fine di ogni preoccupazione per il Covid** scende di quasi due mesi rispetto a quanto rilevato a fine aprile



# Minaccia, stato della crisi e timori

1





# MOMENTUM

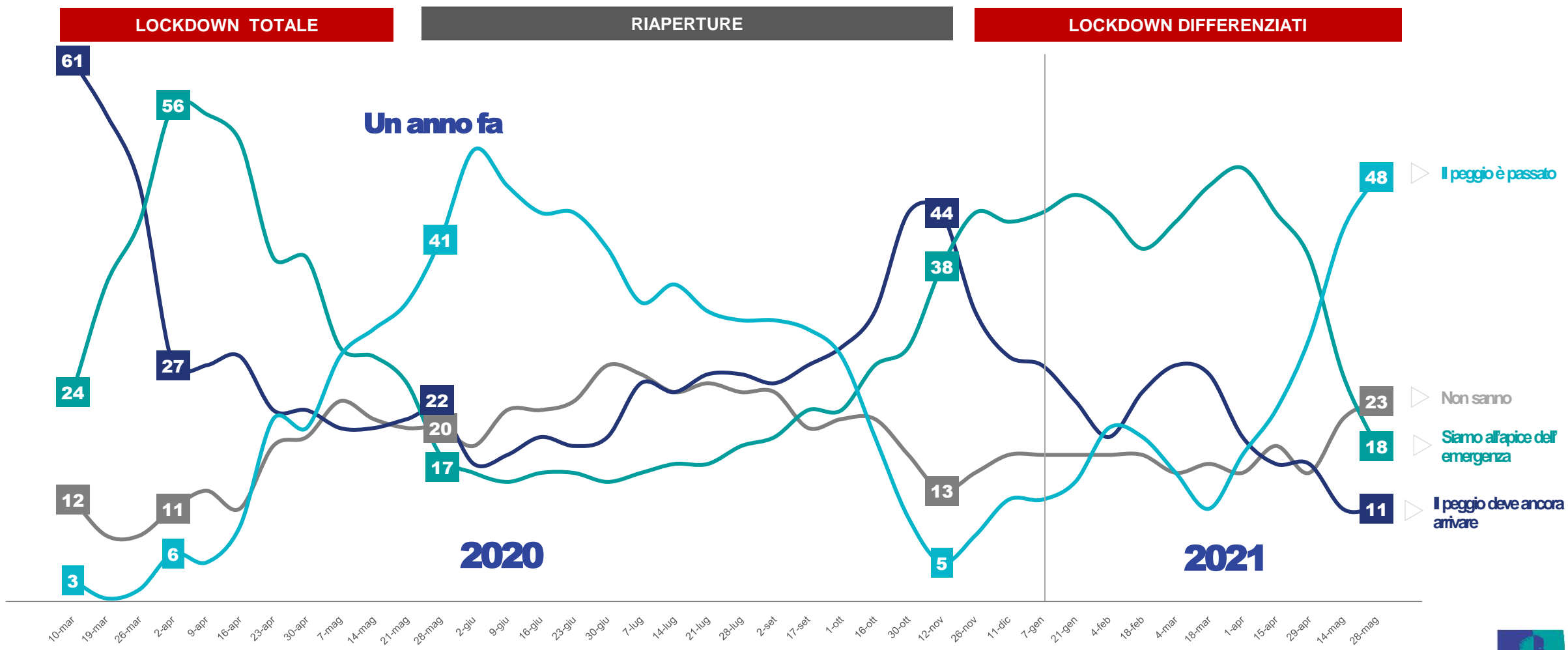
**Metà degli italiani convinti che abbiamo superato il peggio della crisi, e solo un quinto pensa che siamo ancora in piena emergenza**

CONFRONTO CON  
UN ANNO FA

<b>11</b>	<b>Il peggio deve ancora arrivare</b>	<b>-11%</b>
<b>18</b>	<b>Siamo ora all'apice dell'emergenza</b>	<b>+1%</b>
<b>48</b>	<b>Il peggio è passato</b>	<b>+7%</b>
<b>23</b>	(non sa, non indica)	-

# MOMENTUM

## Lo stato della crisi: trend 10 marzo 2020 – 28 maggio 2021



# PREOCCUPAZIONI

**Stabilità nella proporzione** tra preoccupazioni economiche e timori per la salute

CONFRONTO CON  
UN ANNO FA

**57**

**Più preoccupati per il contagio,  
per sé o per un familiare**

**+5%**

**26**

**Più preoccupati per la perdita del reddito,  
del lavoro, dei risparmi**

**-11%**

**17**

(non sa, non indica)

**+6%**

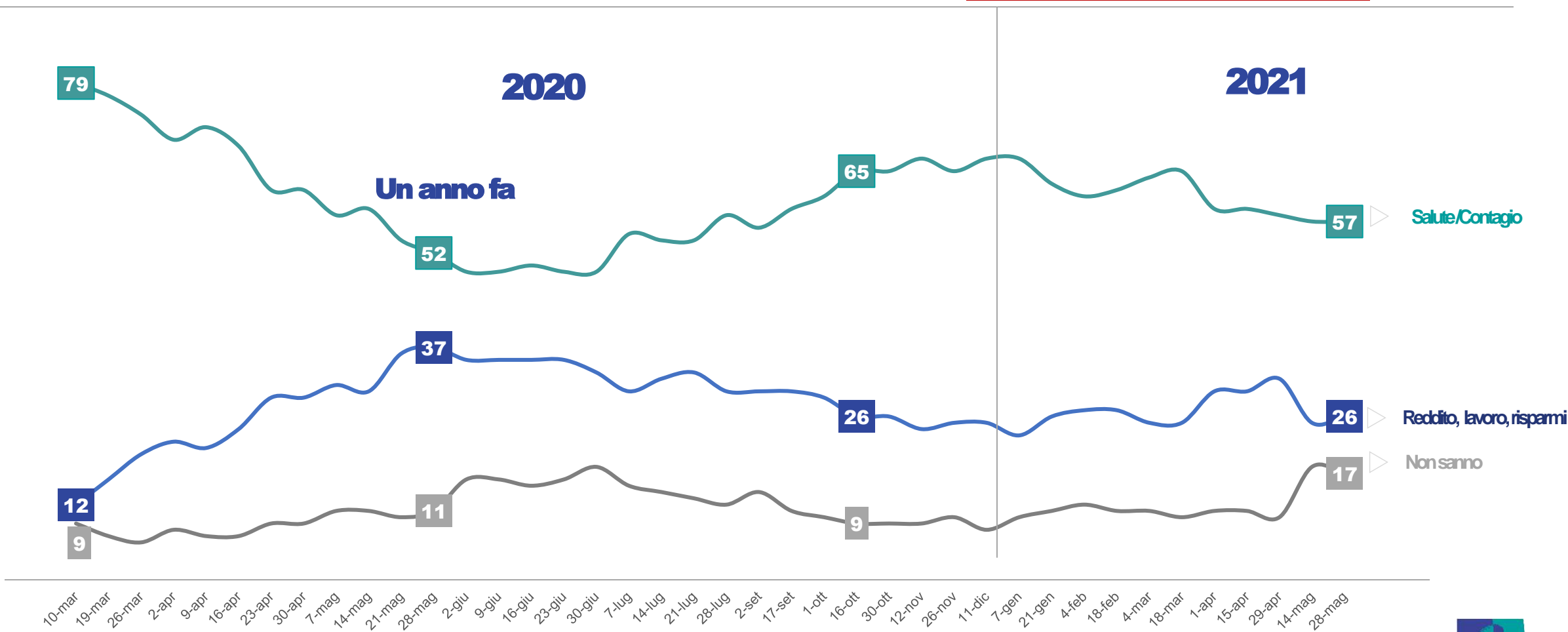
# PREOCCUPAZIONI

## Le preoccupazioni a confronto: trend 10 marzo '20 – 28 maggio '21

LOCKDOWN TOTALE

RIAPERTURE

LOCKDOWN DIFFERENZIATI






# CONTAGI

## Il passo spedito della campagna vaccinale minimizza le previsioni sulla ripresa dei contagi

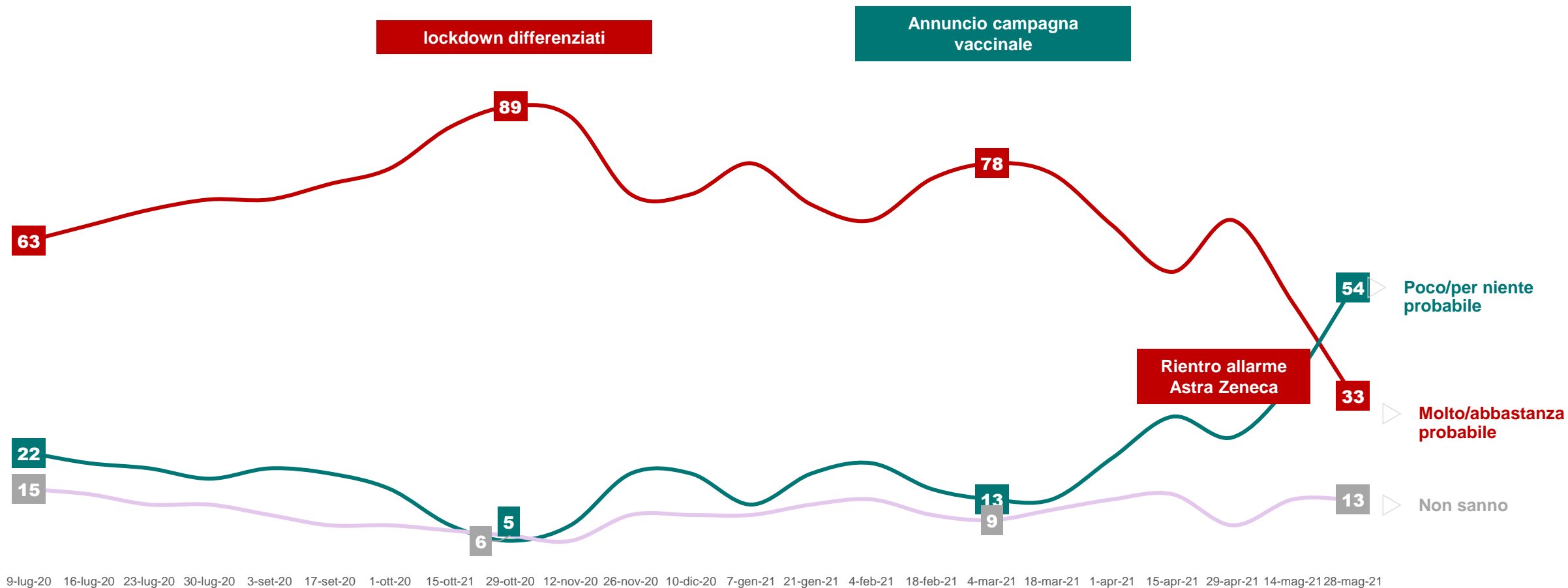
Vedono una ulteriore crescita dei contagi come ...

CONFRONTO CON  
FINE APRILE



# CONTAGI

## Andamento della curva: trend 2 luglio '20 – 28 maggio '21



# FOCUS VACCINI

# 2



# PROPENSIONE A VACCINARSI

**Quattro su dieci hanno ricevuto almeno la prima dose, un altro terzo è pronto a vaccinarsi; calano esitanti e contrari**

CONFRONTO CON  
UN MESE FA

**42** Lo hanno già fatto

**34** Lo faranno appena possibile

**12** Aspetteranno per capirne l'efficacia o vorranno decidere quale vaccino fare

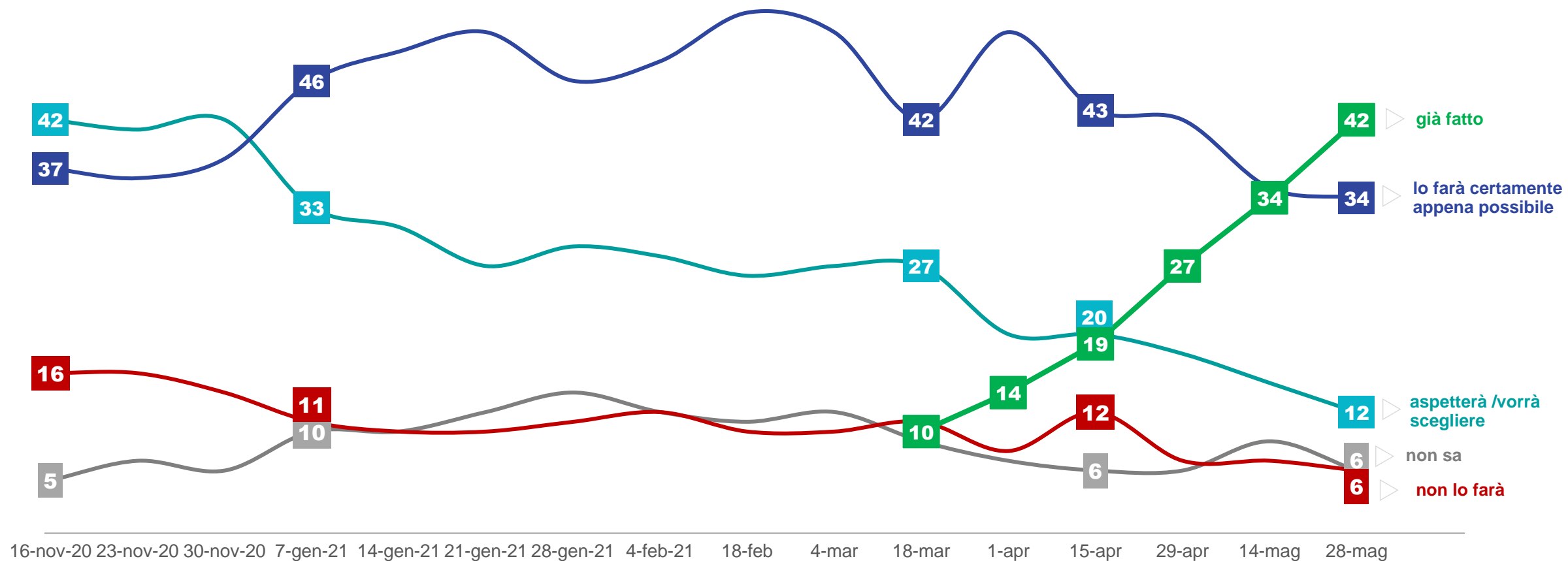
**-7%**

**6** Non si vaccineranno in nessun caso

**-4%**

# PROPENSIONE A VACCINARSI

## Disponibilità a vaccinarsi: trend 16 novembre '20 - 28 maggio '21



# GESTIONE CAMPAGNA

## La valutazione sull'andamento della campagna vaccinale continua a migliorare

Confronto con 18 marzo  
(annuncio campagna  
vaccinale)

**62**      **Giudizio positivo**

**+42%**

**19**      **Giudizio negativo**

**-34%**

**19**      **Non sanno**

# FINE EMERGENZA

L'uscita dall'emergenza resta fissata mediamente a 15 mesi

Prevedono la fine dell'emergenza entro ...

- 1** Fine primavera 2021
- 9** Estate 2021
- 16** Autunno 2021 – fine anno
- 25** A dieci mesi/un anno da ora

---

- 21** l'emergenza durerà più di un anno
- 14** l'emergenza durerà diversi anni
- 2** In realtà non c'è nessuna emergenza

**14.9**  
**mesi**

CONFRONTO CON  
FINE APRILE

**-1.7**  
**mesi**

# IPSOS

Per informazioni:

Nando Pagnoncelli - [nando.pagnoncelli@ipsos.com](mailto:nando.pagnoncelli@ipsos.com)

Chiara Ferrari - [chiara.ferrari@ipsos.com](mailto:chiara.ferrari@ipsos.com)

